



ウィリアムヒル カジノクラブ 入金マニュアル ～スマートフォン対応～



ウィリアムヒルカジノクラブの入金マニュアル(iPhone・スマホ)


ウィリアムヒルカジノへの登録が済んでいない方は、
こちらからまずは登録を済ませてください。

[>ウィリアムヒルカジノクラブへ登録する。](#)

(登録方法については、別途登録マニュアルをご覧ください)

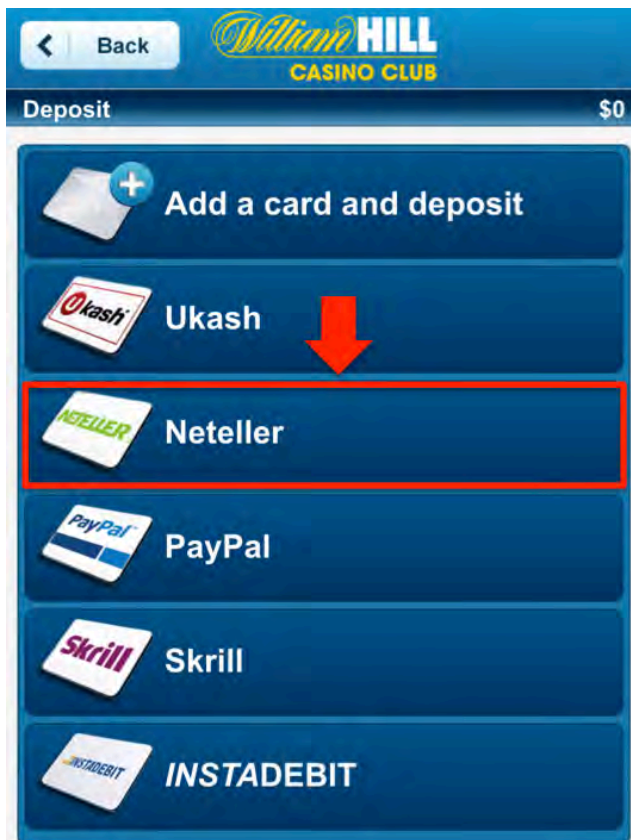
1. 入金画面を表示します

カジノにログイン後、右上に表示される「Cashier」をタップします



2. お好みの入金方法を選択します

ここではネッテラーで説明します



※クレジットカードは使えない場合が多いので、ネッテラーでの決済をおすすめします。

3. 項目を入力

項目を全て半角英数字で入力します

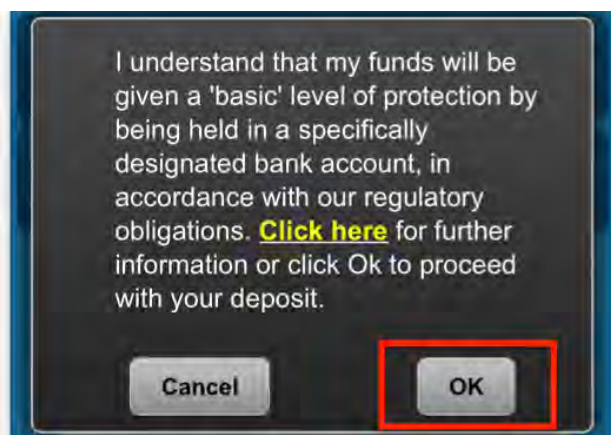
例) 20ドル入金する場合は Amount に 20 と入力します

3つの項目を入力後、Deposit ボタンをタップします



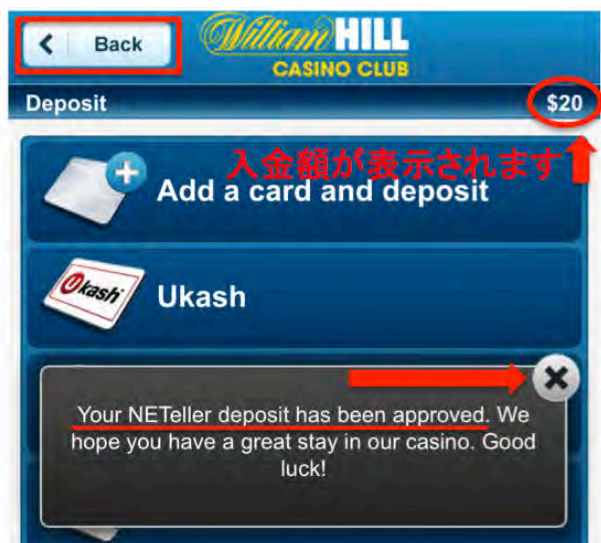
The image shows the Neteller deposit form. At the top left is the Neteller logo. Below it are three input fields: 'Amount' with the Japanese label '入金金額' (Deposit Amount), 'Account ID' with 'アカウント番号' (Account Number), and 'Secure ID' with 'セキュア ID' (Secure ID). Below these fields is a note: 'You can set your deposit limit on the [Deposit limit page](#) in My Menu tab.' To the right of this note is a blue 'Deposit' button, which is highlighted with a red rectangle.

確認メッセージが表示されます、宜しければ「OK」をタップします



The image shows a confirmation message dialog box. The text inside reads: 'I understand that my funds will be given a 'basic' level of protection by being held in a specifically designated bank account, in accordance with our regulatory obligations. [Click here](#) for further information or click Ok to proceed with your deposit.' At the bottom of the dialog are two buttons: 'Cancel' and 'OK'. The 'OK' button is highlighted with a red rectangle.

4. 入金の完了



入金完了のメッセージが表示されます。

右上に入金金額が表示されますので確認しましょう

メッセージを閉じ、左上の「Back」ボタンをタップしてカジノに戻ります

[> 早速入金を済ませて、ウィリアムヒルカジノクラブで遊んでみよう！](#)